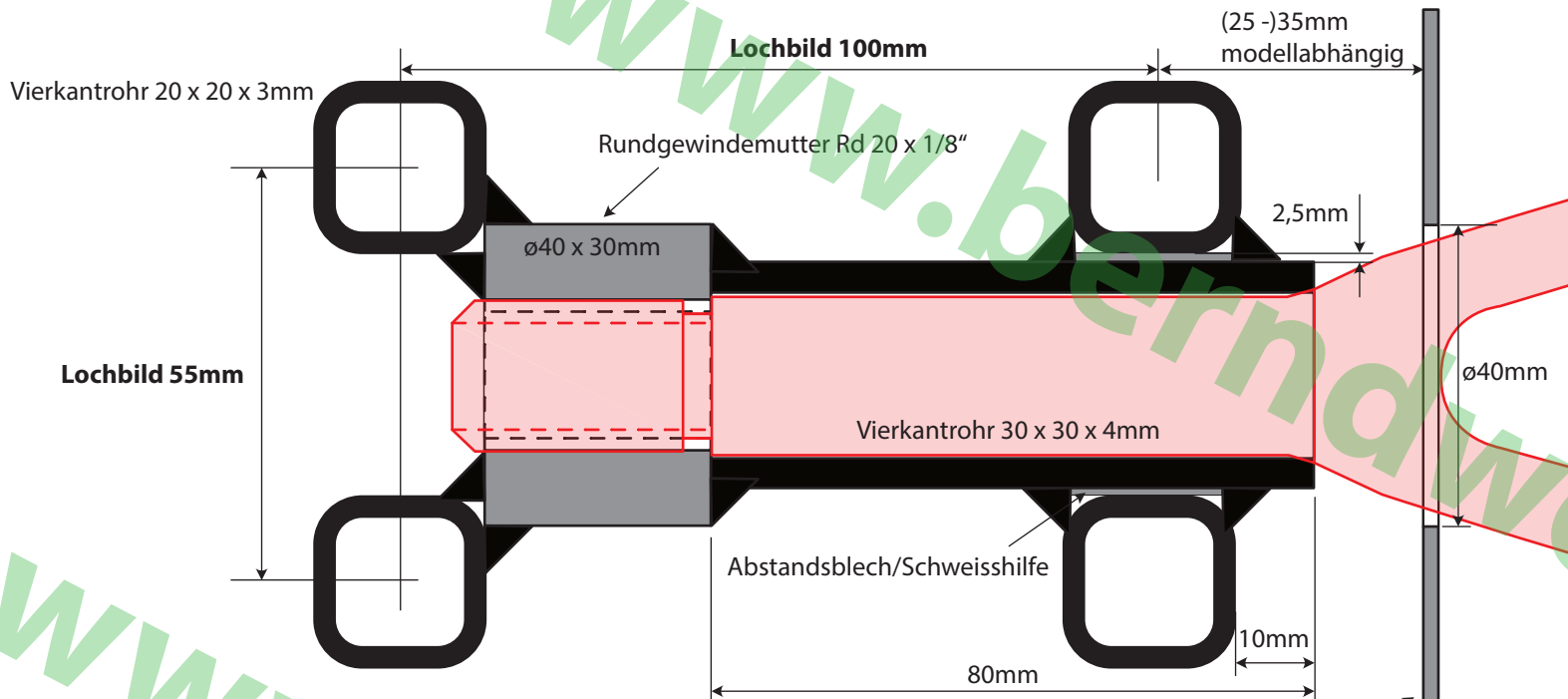
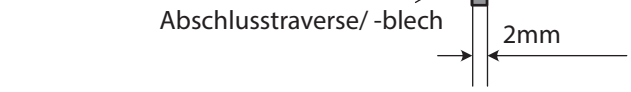
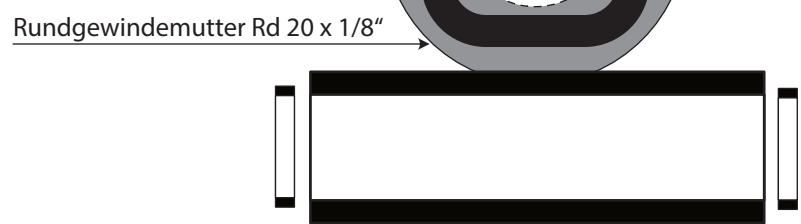
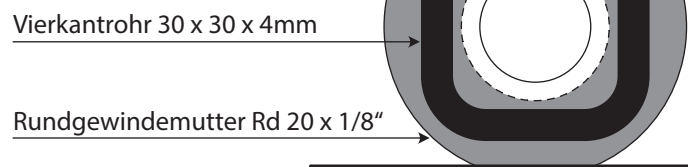
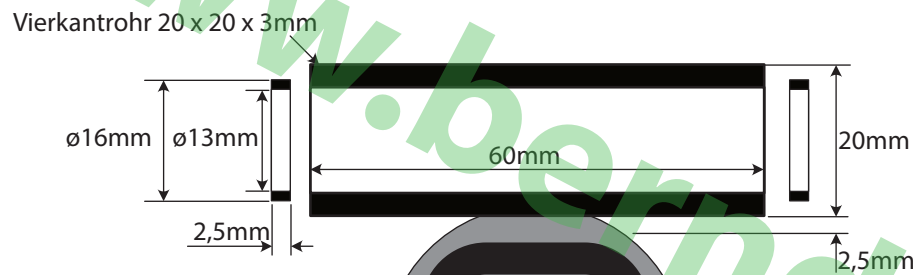


Aufnahme für Abschleppöse hinten



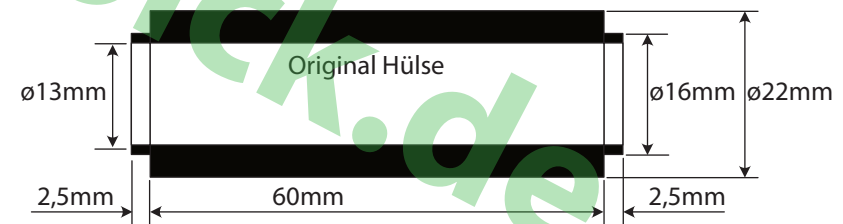
Stückliste			
1 Stk	Mutter	ø40 x 30mm	
4 Stk	20x20x3mm	60mm	
1 Stk	30x30x4mm	80mm	
8 Stk	Distanzring	ø16xø13x2,5mm aus Rohr ø16x1,5mm	
2 Stk	Abstandsblech	2,5mm	
4 Stk	Schrauben DIN 931 vz	M12x100mm	Fkl 10.9
4 Stk	Mutter M12	DIN 985	Fkl. 8
8 Stk	Scheibe DIN 125	M12	
1 Stk	Blindstopfen rund	ø42mm	



Anmerkung

Soll die Öse z.B. 10mm weiter herausragen, ist links der Mutter ein 30mm 4-Kantrohr 30x30 analog anzuschweißen. Die beiden 4-Kantrohre 20x20 sind dann mit Abstandsblechen auf dem 4-Kantrohr 30x30 anzuschweißen, statt direkt an der Rundgewindemutter.
Je nach Fahrgestell ist der mögliche Abstand zum Abschlussblech vorher zu prüfen und sind die Masse ggfs. anzupassen.

Nachbau auf eigene Gefahr und Risiko



25.1./19.4./25.4.2023
© berndwoick.de